

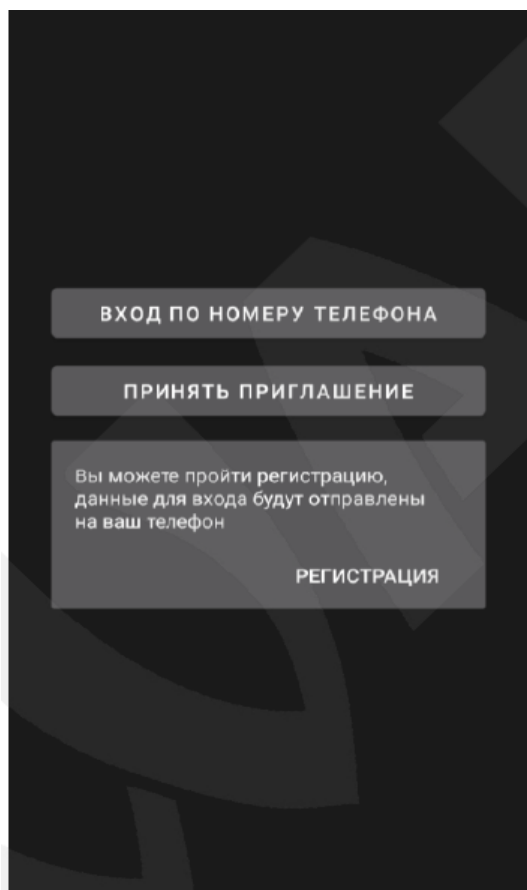
Регистрация и подключение в приложении «Кто там»

Данное приложение выполняет функции абонентского устройства для IP домофона. Вызов с панели вызова домофона автоматически перенаправляется на ваш смартфон. Вы можете увидеть посетителя, поговорить с ним и открыть ему дверь. При этом ваше местоположение не имеет значения — вы отвечаете посетителям, даже когда вас нет дома. Ваш смартфон становится ключом от входной двери.

1. Скачайте и установите приложение КтоТам из PlayMarket или AppStore.



2. После запуска приложения выберите пункт РЕГИСТРАЦИЯ.



3. Заполните необходимые поля в форме регистрации. Пароли активации вам выдают в УК вместе с данной инструкцией.

← Регистрация

Номер телефона
+7

Фамилия

Имя

Отчество

Пароль активации

Я ознакомлен(а) с «Политикой конфиденциальности» и даю согласие на обработку моих персональных данных.

ЗАРЕГИСТРИРОВАТЬСЯ

3. Нажмите кнопку «Зарегистрироваться», дождитесь СМС с кодом активации и введите его в соответствующее поле.


← Вход по номеру телефона

Введите код из SMS

ВОЙТИ

1 2 3 -
4 5 6 -
7 8 9
, 0 . →

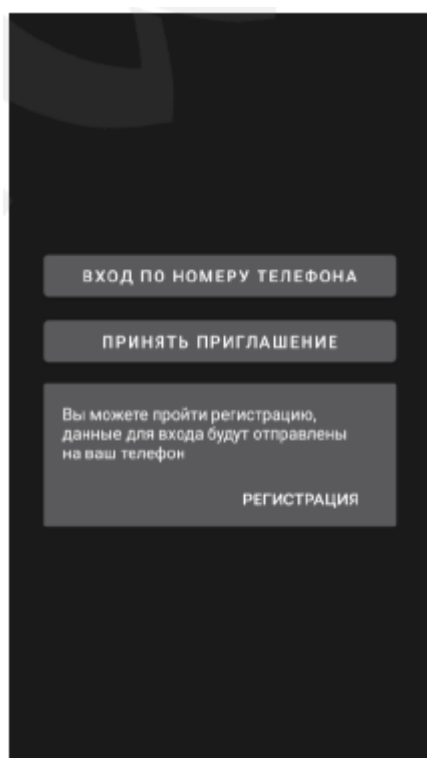
4. К Вашему приложению можно дополнительно подключить до 5-х жильцов.

Нажмите , чтобы перейти на страницу «Жильцы», чтобы перейти к списку жильцов. Выберите из списка квартиру и нажмите на «Добавить».



На экране появится приглашение в виде QR кода.

Для добавления к квартире, на телефоне жильца нужно скачать и установить приложение КтоТам. После запуска выберите «Принять приглашение» — откроется сканер QR кодов.



Отсканируйте код с экрана первого телефона (собственника квартиры).



Заполните необходимые поля в форме регистрации

A photograph of a smartphone screen showing a registration form. The title is "Регистрация" (Registration). The form has four input fields: "Номер телефона" (Phone number) with "+7" entered, "Фамилия" (Surname), "Имя" (Name), and "Отчество" (Patronymic). Each field has a red exclamation mark icon to its right, indicating a validation error. Below the fields is a button labeled "ЗАРЕГИСТРИРОВАТЬСЯ" (REGISTER). At the bottom of the screen is a standard numeric keypad with a green arrow button on the right. The time 15:22 is visible in the top right corner.

Нажмите кнопку «Зарегистрироваться», дождитесь СМС с кодом активации и введите его в соответствующее поле.

